



l'esprit battant



VOLETS BATTANTS
ET COULISSANTS



PERSIENNES



OUVREZ VOTRE MAISON À DE NOUVEAUX HORIZONS !



www.sothoferm.fr





l'esprit battant

ÉTONNANTE DE SOLUTIONS !



Forte de son expérience de plus de 30 ans,
SOTHOFERM propose une large gamme
de produits de fermetures.



TECHNOLOGIE
LUMIS



VOLETS



PERSIENNES



PORTES DE
GARAGE



PORTAILS



CLÔTURES

Présente sur le marché de la fermeture depuis 1988, SOTHOFERM s'est développée grâce à son esprit de services et ses valeurs sociales et environnementales. Aujourd'hui, nous fabriquons dans nos ateliers Deux-Sévriens des volets battants et coulissants ainsi que des persiennes, des portes de garage et des portails & clôtures.

Fabricant Français, SOTHOFERM est devenu leader sur ce marché. La qualité des produits est garantie par une ambiance de travail sereine. Cette qualité a convaincu les installateurs et les utilisateurs ! Ainsi, nos produits sont fabriqués comme les relations avec nos clients, de façon à être durables !

Tous nos produits et solutions sur :

www.sothoferm.fr



DES VALEURS PARTAGÉES DEPUIS PLUS 30 ANS

Entreprise familiale aux valeurs sociales fortes, en 30 ans Sothoferm s'est imposée comme "partenaire de référence" sur le marché de la fermeture.

Sothoferm défend l'idée que pour fabriquer des produits de qualité, ils doivent être faits dans une ambiance de travail sereine ! Même constat pour les relations avec nos clients. Pour qu'elles soient saines et pérennes, elles doivent être basées sur la confiance et la qualité.

Autres valeurs défendues depuis plus de 30 ans, le respect de l'environnement. Surnommé le "patron vert", Bernard PAINEAU a rapidement donné une orientation environnementale à la fabrication industrielle.



SOTHOFERM en quelques chiffres

- 1988**
6 personnes au début d'une belle aventure
- 1990**
Mise en place du tri sélectif
- 1996**
Installation d'une chaudière bois : les chutes de production chauffent l'ensemble de l'atelier
- 2000**
60 personnes motivées et formées
- 2008**
Installation de 2000 m² de panneaux photovoltaïques
- 2010**
Obtention de la certification PEFC
- 2018**
à l'occasion de ses 30 ans, SOTHOFERM lance sa 1^{ère} course industrielle
- 2020**
300 passionnés au service de la qualité

Rencontre avec Matthieu PAINEAU, DIRECTEUR GÉNÉRAL SOTHOFERM

Une transition anticipée :

C'est plus de 10 ans passés dans les différents services de SOTHOFERM qui permettent aujourd'hui à Matthieu PAINEAU d'entamer la suite de l'aventure avec sérénité.

Arrivé dans l'équipe en 2009, Matthieu PAINEAU passe successivement de responsable des systèmes d'information, à responsable de production puis directeur général.

Des valeurs préservées :

Avec un style différent, Matthieu PAINEAU cultive les mêmes valeurs sociales que son père Bernard. Engagement, combativité, ouverture, respect, esprit d'équipe.

Une vision d'avenir de la fermeture :

L'attrance de toujours pour les nouvelles technologies offre à Matthieu PAINEAU une vision moderne de l'utilisation de l'habitat, qui correspond aux attentes actuelles de consommation de la maison. La domotique est un enjeu important pour le marché de la fermeture.



" Nos valeurs sociales se caractérisent par le bien-être au travail. L'idée étant que ce bien-être permette la fabrication de produits de qualité dans une ambiance sereine et conviviale ".

UNE DÉMARCHE FRANÇAISE POUR UN ENGAGEMENT SUR LA QUALITÉ



Parce que le Made In France ne suffit pas, SOTHOFERM donne de la valeur à sa fabrication Française grâce à un contrôle pour chaque produit de la répartition de la valeur ajoutée en France. Ainsi, nous orientons le choix de nos partenaires et fournisseurs en fonction de critères géographiques.

Aujourd'hui, chaque produit Sothoferm naît dans le département des Deux-Sèvres, dans les ateliers de l'entreprise située à Thouars.



Pour garantir la qualité à toutes les étapes de fabrication de ses produits, SOTHOFERM fait le choix de l'exigence dans la sélection de ses matériaux et partenaires, depuis la matière première jusqu'à la livraison !

Depuis plus de 30 ans, cet engagement local, régional ou national est au cœur de nos orientations stratégiques.



UNE DÉMARCHE RESPONSABLE POUR UN ENGAGEMENT DURABLE

Fabriquer des fermetures dans le respect de l'environnement fait partie de notre ADN. Cela nous permet aujourd'hui d'assurer une production dans les conditions les plus appropriées pour limiter l'énergie grise de chaque produit.

Soucieuse depuis 30 ans de l'impact industriel sur l'environnement, Sothoform est en recherche permanente en vue de minimiser la consommation en énergie nécessaire à la fabrication de ses produits :

- Une chaudière bois est en place depuis 1996 et chauffe l'ensemble de nos ateliers grâce aux chutes de matières premières.
- Nous limitons les Gaz à Effet de Serre en réduisant au maximum les déplacements des personnes (Restaurant d'entreprise, voiture hybride pour nos commerciaux).
- Nous produisons une énergie électrique solaire grâce à la mise en place de 2000m² de panneaux photovoltaïques.



L'indice " Made in Sothoform " pour souligner notre engagement.

Retrouvez ce pictogramme pour chacun de nos produits avec des précisions environnementales. Plus cet indice est élevé, plus le produit décrit est respectueux de l'environnement. Voici les éléments majeurs pris en compte pour cet indice :



Retrouvez ce label pour chacun des volets et persiennes pour lesquels le bois est certifié PEFC !



FSC® aide à préserver les forêts, les populations et la vie sauvage qu'elles abritent. Découvrez nos produits certifiés FSC®.

SOMMAIRE



VOLETS BATTANTS

INNOVATION

TECHNOLOGIE LUMIS

VOLETS
Motorisé solaire

12

ALU

MISTRAL BATTANT	VOLET 27 mm Panneau sandwich	16
THOR BATTANT	VOLET 32 mm Panneau sandwich	18
SYMETH BATTANT	VOLET 24 mm Aluminium extrudé	20
OCÉANOS BATTANT	VOLET À CADRE 33 mm Aluminium extrudé	22

COMPOSITE

POSÉIDON BATTANT	VOLET 29 mm Composite polyuréthane monobloc	26
------------------	---	----

PVC

HERMÈS BATTANT	VOLET 24 mm Clipsé collé	30
ATLAS BATTANT	VOLET 28 mm Clipsé collé plaxé	32
PÉGASE BATTANT	VOLET 28 mm Clipsé collé	34
DIOMÈDE BATTANT	VOLET À CADRE 36 mm Cadre soudé	36

BOIS

JUPITER BATTANT	VOLET 27 mm Sapin du Nord	40
HERACLÈS BATTANT	VOLET 32 mm Sapin du Nord	40
MERCURE BATTANT	VOLET 27 mm Exotique rouge	42
VULCAIN BATTANT	VOLET 27 mm Red Cedar	44
HADÈS BATTANT	VOLET 48 mm - Dauphinois Sapin du Nord	46
HÉLIOS BATTANT	VOLET 48 mm - Provençal Sapin du Nord	47
CALLIOPE BATTANT	VOLET À CADRE 34 mm Exotique rouge	48
ACCESSOIRES DES VOLETS BATTANTS		50



VOLETS COULISSANTS

ALU

MISTRAL COULISSANT	VOLET 27 mm Panneau sandwich	54
THOR COULISSANT	VOLET 32 mm Panneau sandwich	56
OCÉANOS COULISSANT	VOLET À CADRE 33 mm Aluminium extrudé	58
LÉTO COULISSANT	VOLET À CADRE 58 mm Aluminium extrudé	60
CÉOS COULISSANT	VOLET À CADRE 41 mm Aluminium extrudé	62

PVC

DIOMÈDE COULISSANT	VOLET À CADRE 36 mm Cadre soudé	66
--------------------	------------------------------------	----

BOIS

ARTÉMIS COULISSANT	VOLET À CADRE 33 mm Aluminium extrudé et bois	70
ALATE COULISSANT	VOLET À CADRE 41 mm Aluminium extrudé et bois	72
CALLIOPE COULISSANT	VOLET À CADRE 34 mm Exotique rouge	74



PERSIENNES

REPLIABLES

ORPHÉE	PERSIENNE 16 mm Panneau sandwich aluminium	80
DÉMÉRIS	PERSIENNE 10/10 ^{ème} mm Acier	82
CALYPSO	PERSIENNE 14 mm PVC	83
ASTÉRIA	PERSIENNE 14 mm Pin à vernir	84
ANTARÈS	PERSIENNE 14 mm Pin d'Orégon	84

TOURANGELLES

IRIS	PERSIENNE 22 mm Exotique rouge	86
------	-----------------------------------	----

COULISSANTES

TÉLÈS	PERSIENNE 14 mm PVC	88
ANDROMÈDE	PERSIENNE 13 mm Aluminium	90



L'élégance du bois sans l'entretien !

Un nouveau volet composite en polyuréthane monobloc de 29 mm fait son entrée chez Sothoform !



Technologie monobloc unique

Sans chants collés, imputrescible, sans déformation, entièrement recyclable



Élégance traditionnelle

Veinage bois issu d'empreintes naturelles moulées et reproduites à l'identiques



Aucune limite de personnalisation

Taille, forme, largeur des lames et couleurs sur-mesure



Isolation thermique supérieure

Résistance thermique additionnelle : 0.58 m².K/W



Tous les RAL au même prix



Sans entretien

Inutile de les repeindre, juste de l'eau savonneuse pour en prendre soin

POUR EN SAVOIR PLUS

Rendez-vous à la page 26





VOLETS

COMMENT BIEN CHOISIR SES VOLETS ?

Le matériau, un choix primordial.

Chacun son style, chacun ses avantages ! Moderne et personnalisable, le matériau **aluminium** allie robustesse, confort et esthétique. Le **PVC** assure une fermeture efficace, facile d'entretien et particulièrement adaptée au littoral. Enfin, traditionnel et chaleureux, le matériau **bois** reste incontournable dans certaines régions et pour certains styles architecturaux.



Battant ou coulissant, c'est juste une histoire de sens.

Choix esthétique ou pratique, les possibilités sont multiples et vous permettent d'adapter la fermeture à son emplacement. On peut envisager sur un même projet d'habitation des volets coulissants pour les baies vitrées et battants pour les fenêtres !



SUIVEZ LE GUIDE !

Des pictogrammes vous guident à travers l'ensemble du catalogue pour vous fournir les indications nécessaires au choix de votre fermeture.



RÉSISTANCE



SÉCURITÉ



ISOLATION



FACILITÉ D'ENTRETIEN



BUDGET

FORME & STYLE

Il y en a pour tous les goûts !

Les volets, quelque soit leur matériau, s'adaptent à la forme des ouvertures. Le style, lui s'adapte à vos envies et aux exigences architecturales de votre quartier.



COULEUR & FINITION

En harmonie avec votre façade.

La couleur permet de donner du charme à votre façade. Des couleurs sobres pour plus de discrétion et de classe, des couleurs exotiques pour des maisons contemporaines, chacun trouve son bonheur parmi le choix illimité.



MOTORISATION

Gagnez en confort !

Esthétique, mais aussi pratique ! Gagnez en confort grâce aux motorisations : actionnez l'ouverture et la fermeture de vos volets via une télécommande ou même depuis votre smartphone. Economique en hiver : n'ouvrez pas vos fenêtres pour fermer vos volets !



ACCESSOIRES

Apportez la "touche finale".

Personnalisez vos fermetures grâce aux nombreux accessoires proposés pour chaque gamme. Esthétique, sécurité et confort, les accessoires permettent de répondre à ces 3 besoins incontournables !





TECHNOLOGIE 
LUMIS®
SYSTÈME MOTORISÉ SOLAIRE



Le volet motorisé solaire

Découvrez le confort apporté par la technologie LUMIS ! Actionnez l'ouverture et la fermeture de vos volets via une télécommande ou depuis votre smartphone. Programmez les cycles pour que vos volets s'ouvrent et se ferment automatiquement.

Autonome : Les volets de la technologie LUMIS n'ont besoin d'aucune autre énergie que celle qu'ils captent ! Le capteur solaire emmagasine l'énergie. Cette énergie solaire est transformée en énergie électrique puis stockée dans une batterie intégrée. La capacité de la batterie vous assure un fonctionnement pour 30 cycles, même sans soleil !



Du **style** pour vos façades, Du **confort** pour **vous** !

Une gamme solaire complète offrant des design très variés. Volets à lames verticales ou horizontales, volets à cadre, battants ou coulissants, en aluminium en bois ou en PVC, les possibilités sont infinies.



> Motorisation invisible

Pour que le confort de la motorisation ne gâche pas votre façade. La motorisation est dissimulée dans un capot laqué à la couleur des volets



> Isolation, occultation

Les joints brosse périphériques vous assurent une isolation performante et une occultation parfaite !



> Finition texturée


Pour un aspect moderne, un entretien facile, et une résistance accrue !

SUIVEZ LE GUIDE !

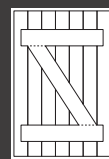
1 seul intervenant sur votre chantier !



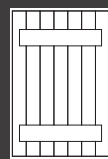
La technologie LUMIS permet d'allier le confort à l'esthétique. Tout est intégré au bâti périphérique : le capteur solaire, la motorisation, les réglages, les fixations : Il n'y a donc aucuns travaux de façade ou d'électricité à prévoir pour cette installation !



Avec pentures et contre-pentures



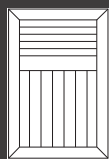
Avec barres et écharpe



Avec barres seules



Lames chevrons (volets battants ou coulissants)



1/3 lames verticales et 2/3 lames verticales (volets battants ou coulissants)



VOLETS BATTANTS

ALUMINIUM

MISTRAL BATTANT

27 mm | Panneau sandwich isolé



Limitez votre consommation d'énergie grâce à ces volets isolants

Le volet ALU 27 mm tout confort

Plébiscité pour son pouvoir isolant, ses couleurs illimitées et son confort d'utilisation, le volet Mistral en aluminium panneau sandwich s'adapte à tous les projets !

Grâce aux configurations et aux différentes options, vous pouvez accorder ce volet au style architectural de votre façade. Légèreté et modernité pour la version pentures contre pentures, classique et traditionnelle pour la version barres et écharpe, ou encore travaillée et sur-mesure pour les finitions cintrées.

Pour compléter l'aspect de ce volet, le Mistral apporte le confort thermique nécessaire pour des hivers au chaud et des nuits d'été agréables !

RÉSISTANCE



SÉCURITÉ



FACILITÉ
D'ENTRETIEN





Le volet ALU 27 mm tout confort

Le panneau sandwich de 27 mm d'épaisseur apporte la résistance nécessaire à un volet. Inoxydable, l'aluminium est aussi très facile d'entretien. Oubliez le ponçage, la lasure ou le laquage grâce à cette finition texturée très résistante.

2 feuilles d'aluminium ensèrent 25 mm d'isolant. Ce panneau constitue une structure performante pour des fermetures.



Une finition moderne

La nouvelle gamme d'espagnolette assure un design contemporain à votre façade.

Panneau lames larges et espagnolette "Epure", en option

SUIVEZ LE GUIDE !



L'isolation des parois de votre maison est déterminante pour votre consommation d'énergie.

Des volets isolants viennent compenser la perte de chaleur des ouvertures l'hiver et éviter les rayons du soleil sur les vitrages l'été.

Pour plus de confort dans votre maison, équipez vos volets Mistral d'une motorisation solaire ou filaire. (voir pages 58-59)




Barres & écharpe

Les fixations sont invisibles.



Finition soignée

Un assemblage traditionnel pour une esthétique respectée.




Les accessoires s'accordent avec le style de votre façade

Classiques, économiques ou design, ils confirment le style souhaité.



Couvre-joint

Équipé d'un joint brosse, le couvre-joint permet d'assurer une occultation optimale.



Isolation optimisée

25 mm d'isolant pour un confort thermique l'hiver et l'été.

> Accordez la couleur de vos volets avec votre façade !


• Couleurs RAL standards texturées - classe 1



• Couleurs RAL standards texturées - classe 2



• Couleurs RAL hors standards texturées - classe 1



• Couleurs RAL hors standards texturées - classe 2



• Couleurs tons bois



Et des couleurs infinies sur demande...



VOLETS BATTANTS

ALUMINIUM

THOR BATTANT

32 mm | Panneau sandwich isolé



30 mm d'isolation
supplémentaire
pour vos façades !

Le volet personnalisable, résistant et isolant

Adaptez votre volet battant au style de votre maison ou à vos envies les plus originales, en choisissant le pas de lames : 85 mm pour un rendu classique, 170 ou 255 mm pour un aspect plus moderne. Choisissez également l'aspect des lames : verticales, horizontales, ou lisses.

Les accessoires ont été sélectionnés pour répondre aux exigences esthétiques les plus pointues.

La nouvelle ligne d'accessoires apporte une touche moderne à ce volet. Les espagnolettes aux poignées design, les pentures aux bouts ronds ainsi que les vis «reliure» inédites sont autant d'atouts de charme pour cette exclusivité Sothoferm.

RÉSISTANCE



SÉCURITÉ



ISOLATION





Le volet ALU 32 mm tout confort

Composé de panneaux en aluminium isolé de 32 mm, le volet Thor vous assure le confort thermique, l'esthétique grâce à ses nombreuses configurations et la résistance grâce à une épaisseur plus importante. La finition texturée apporte une touche très moderne au volet et le rend plus résistant aux rayures. Le nettoyage est également facilité grâce à cette finition !

SUIVEZ LE GUIDE !



Un design personnalisé !

Pour que votre façade soit unique ou pour harmoniser vos volets avec le style de votre maison, choisissez parmi les multiples configurations de ce volet.

Pas de lames 85, 170 ou 255 mm, horizontales, verticales.

La nouvelle ligne d'espagnolettes conforte ce design :



Épure




Hélice



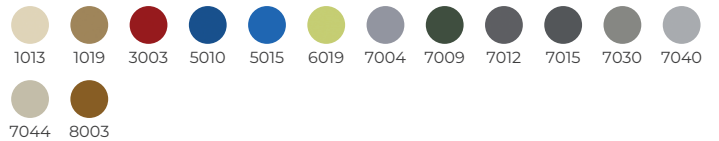
Archi

> Accordez la couleur de vos volets avec votre façade !

• Couleurs RAL standards texturées - classe 1



• Couleurs RAL hors standards texturées - classe 1



• Couleurs RAL hors standards texturées - classe 2



• Couleurs tons bois



Et des couleurs infinies sur demande...




Vis reliure

Exclusivement proposées sur le volet Thor, ces vis modernisent la fixation des pentures.



Pentures modernes

L'extrémité des pentures a été redessinée pour accentuer l'aspect moderne du volet.



Isolation renforcée

30mm d'isolant pour vous apporter le confort thermique et phonique.



Laquage du ferrage

Pour plus de légèreté esthétique, orientez-vous vers le ferrage laqué.



Confort d'utilisation

N'hésitez plus entre l'esthétique et le confort ! Nos motorisations s'adaptent aux volets Thor.



Le volet aluminium extrudé de 24 mm

Apprécié pour sa résistance, le volet Symeth permet d'habiller des ouvertures de grandes dimensions. L'extrusion de l'aluminium permet une résistance importante aux intempéries.

La qualité des accessoires en aluminium fait de ce volet une réponse idéale aux chantiers exigeants.

Ces profils exclusifs Sothoferm assurent la rigidité de ce matériau. Le thermo-laquage texturé lui confère une durée de vie très longue.

SUIVEZ LE GUIDE !



Des configurations pour s'adapter à votre style !

En fonction des régions, des quartiers et des goûts de chacun, on trouve différents styles de volets battants. Sothoferm vous propose d'adapter vos volets à vos envies parmi les choix proposés ci-dessous :



Avec barres et écharpe




Avec barres seules



Avec pentures et contre-pentures



Avec déplacement des barres et découpe sur chantier



Avec cintre découpé en usine

Finition lisse des angles

La coupe d'onglet des angles assure une finition très soignée.

Poignée espagnolette

Traditionnelle ou moderne, la poignée d'espagnolette confirme le style de vos volets.

Bâti-rénovation

Pour une occultation plus performante, ou pour masquer vos anciens gonds, le pré-cadre est idéal.

Penture aluminium

Noires ou laquées à la couleur de vos volets, les pentures apportent la touche esthétique finale à vos volets !


> Accordez la couleur de vos volets avec votre façade !

• Couleurs RAL standards texturées - classe 1



9010 9016

• Couleurs RAL standards texturées - classe 2

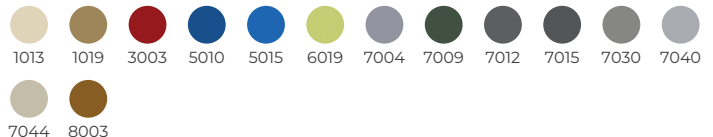


1015 3004 5003 5014 5023 5024 6005 6009 6021 7001 7006 7016
7022 7023 7035 7038 7039 8011 8014 8019 9005 9006 9007 Bleu 2700



Gris 2500 Gris 2800 Gris 2900 Mars 2525 Noir 2100

• Couleurs RAL hors standards texturées - classe 1



1013 1019 3003 5010 5015 6019 7004 7009 7012 7015 7030 7040
7044 8003

• Couleurs RAL hors standards texturées - classe 2



Noir 2200

• Couleur ton bois



Chêne doré



Et des couleurs infinies sur demande...



VOLETS BATTANTS

ALUMINIUM

OCÉANOS BATTANT

33 mm | Aluminium extrudé



Motorisez vos volets pour gagner en confort thermique : actionnez vos volets sans ouvrir vos fenêtres !

Le volet qui s'adapte à votre façade

L'Océanos vous donne toutes les possibilités esthétiques pour accorder vos volets au charme de votre maison. Les nombreuses configurations vous permettent d'adapter le modèle à l'utilisation.

Faites le choix d'un volet persienné pour laisser entrer la lumière sans que les rayons du soleil n'impactent votre vitrage.

Choisissez un remplissage par panneau pour obtenir le noir complet dans votre pièce !

RÉSISTANCE



SÉCURITÉ



FACILITÉ
D'ENTRETIEN





Des formes adaptées à votre façade !

Ce volet à cadre en aluminium allie l'esthétique d'un volet traditionnel ou moderne et les avantages de l'aluminium. L'aluminium extrudé augmente la résistance du volet, la finition texturée assure la facilité de son entretien. L'assemblage à coupe d'onglet renforcé par des équerres renforce les angles.

Le choix infini de couleurs vous permet d'accorder vos fermetures à vos fenêtres !

SUIVEZ LE GUIDE !




Un choix de remplissage illimité


Des configurations variées qui vous donnent le choix d'un point de vue esthétique et pratique.



Lames ajourées à l'américaine ou à la française




Lames chevrons alu non ajourés



Lames verticales



Lames horizontales



1/3 Lames persiennées, 2/3 lames verticales



Avec projection à la niçoise



Avec traverse haute élargie et découpe de cintre à l'usine



Avec traverse haute cintrée

Une finition soignée

Le laquage réalisé par des experts dans une unité de laquage assure une finition parfaite !

Lames orientables

100% occultantes ou totalement ajourées : à vous de choisir grâce à ces lames orientables.



Épure



Hélice



Archi

Espagnolettes design



Pour plus de confort, pensez à la motorisation de vos volets !

Le volet à cadre Océanos est compatible avec les motorisations électriques ou solaires. Grâce à cela vous pouvez piloter vos fermetures via une télécommande ou via votre smartphone.


> Accordez la couleur de vos volets avec votre façade !

• Couleurs RAL standards texturées - classe 1



9010 9016

• Couleurs RAL standards texturées - classe 2

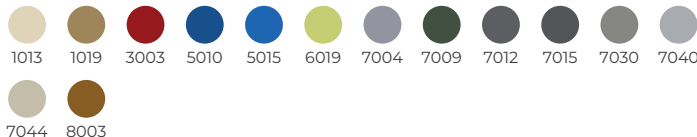


1015 3004 5003 5014 5023 5024 6005 6009 6021 7001 7006 7016
7022 7023 7035 7038 7039 8011 8014 8019 9005 9006 9007 Bleu 2700



Gris 2500 Gris 2800 Gris 2900 Mars 2525 Noir 2100

• Couleurs RAL hors standards texturées - classe 1



1013 1019 3003 5010 5015 6019 7004 7009 7012 7015 7030 7040
7044 8003

• Couleurs RAL hors standards texturées - classe 2



Noir 2200

• Couleur ton bois



Chêne doré



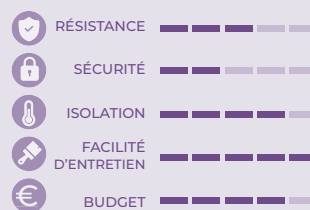
Et des couleurs infinies sur demande...

UNE GAMME ADAPTÉE À TOUS VOS BESOINS

POSÉÏDON

- Composite polyuréthane monobloc
- Épaisseur 29 mm

Nouveauté !





POSÉÏDON

29 mm | Composite polyuréthane monobloc



Les performances thermiques de ce matériau vous garantissent le confort été comme hiver !

Économique et sans entretien

Le volet battant Poséïdon est une **nouveauté** dans notre gamme de volets battants. Le matériau utilisé, le composite polyuréthane est une matière innovante qui répond aux exigences les plus pointues. Sans déformation et imputrescible, elle est adaptée aux zones géographiques les plus rudes du point de vue météo.

Son aspect veiné (veinage naturel) vous assure une finition dans les règles des volets traditionnels en bois !

FACILITÉ D'ENTRETIEN



RÉSISTANCE



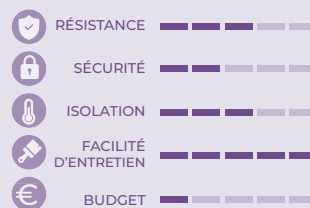
ISOLATION



UNE GAMME AUX AVANTAGES VARIÉS


HERMÈS

- Lames PVC clipsé collé
- Épaisseur 24 mm



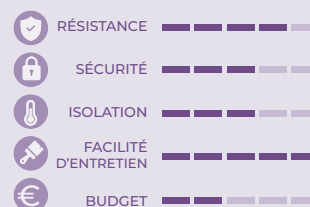
ATLAS

- Lames PVC clipsé collé
- Épaisseur 28 mm



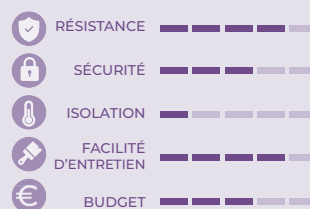
PÉGASE

- Lames PVC clipsé collé
- Épaisseur 28 mm



DIOMÈDE

- PVC À cadre soudé
- Épaisseur 36 mm





HERMÈS

24 mm | Clipsé collé



Un volet fermé vous permet de limiter l'entrée de chaleur à l'intérieur de votre maison !

Économique et sans entretien

Le volet battant Hermès est en PVC de 24 mm. Ce PVC est teinté dans la masse pour plus de résistance aux rayures. Le finition plaxé chêne doré permet d'obtenir l'esthétique du bois avec les avantages du PVC, à un prix abordable.

L'option "mouchettes" sur les lames de ce volet lui donne un aspect traditionnel très réussi.

FACILITÉ D'ENTRETIEN



RÉSISTANCE



ISOLATION





Facile d'entretien et économique

Le PVC lisse qui compose notre volet Hermès limite les salissures sur cette surface. L'entretien en est simplifié. Un lavage à l'eau savonneuse suffit pour prolonger la durée de vie de vos volets.

Les renforts acier sur les couleurs foncées permettent d'assurer un bon fonctionnement de nos fermetures.

SUIVEZ LE GUIDE !



Choisissez le modèle qui correspond à vos ouvertures !

Pentures et contre-pentures pour un volet léger, barres et écharpes pour un volet traditionnel, barres seules dans des régions spécifiques, ou cintré pour s'adapter à la forme de vos ouvertures.



Avec barres et écharpe



Avec barres seules



Avec pentures et contre-pentures



Avec déplacement des barres et découpe sur chantier



Avec cintre découpé en usine



Confort d'entretien

Grâce à un matériau lisse et facilement nettoyable.




Espagnolette en composite

Fournie en standard ou tout aluminium en option.



Laquage du ferrage

Pour une finition plus moderne, harmonisez le ferrage avec la couleur de vos volets.



Penture à bout festonné

Pour une finition traditionnelle.

> Des couleurs multiples pour des façades embellies



Blanc 910



Beige 115



Gris 735



Bleu* 507



Bleu* 524



Vert* 605



Vert* 621



Plaxé chêne doré

* Avec renforts en acier





ATLAS

28 mm | Clipsé collé



Évitez d'ouvrir vos fenêtres pour fermer vos volets en les équipant d'une motorisation !

Le volet PVC résistant !

Son épaisseur de 28 mm, la qualité du PVC utilisé (paroi de 2 mm) et l'excellente stabilité des couleurs de plaxage font de l'Atlas un volet PVC rassurant et résistant.

Le matériau lisse permet un entretien sans contrainte. Les salissures n'accrochent pas sur le revêtement du plaxage. Les finitions par des plats perforés lui donnent un aspect très soigné et permettent la circulation de l'humidité. Cela évite notamment des variations dimensionnelles trop importantes.

Combiné au bâti réno pour l'occultation ou à la motorisation pour le confort, ce volet PVC est un réel atout pour vos façades.

FACILITÉ
D'ENTRETIEN



RÉSISTANCE



ISOLATION





Un procédé de plaxage très soigné

Le film plaxé sur le PVC apporte à l'Atlas toute la résistance nécessaire aux couleurs proposées. Ce procédé a également l'avantage pour les tons bois d'un rendu esthétique très proche d'un volet bois massif.

SUIVEZ LE GUIDE !



Optez pour la configuration adaptée à votre façade !

Sur ce type de matériau, le choix de placer des barres et écharpe ou des barres seules a principalement un intérêt esthétique. Pour un aspect traditionnel respecté ou pour un habillage plus moderne de vos façades, à vous de choisir !



Avec barres et écharpe



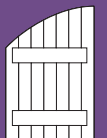
Avec barres seules



Avec pentures et contre-pentures



Avec déplacement des barres et découpe sur chantier



Avec cintre découpé en usine



L'esthétique du bois sans les contraintes

Les finitions chêne doré et chêne irlandais permettent une esthétique bois très naturelle sans contrainte d'entretien.




Une finition soignée

Grâce à des plats très discrets en parties hautes et basses.



Confort au quotidien

Assuré grâce à la motorisation de vos volets battants !



Renforts acier

Sur l'ensemble des couleurs

> Accordez la couleur de vos volets avec votre façade !



Blanc cérusé



Chêne doré



Gris anthracite



Acajou



Rouge basque



Bleu provence



Chêne irlandais



Vert amande

* Renfort acier sur l'ensemble des couleurs





PÉGASE

28 mm | Clipsé collé



Motorisez vos volets pour gagner en confort thermique : actionnez vos volets sans ouvrir vos fenêtres !

Le volet PVC résistant aux rayures !

Le Pégase est composé de lames verticales PVC de 28 mm d'épaisseur, ce qui lui confère une robustesse très appréciée sur le marché des volets battants. Les couleurs proposées permettent de s'accorder avec la majorité des couleurs de menuiseries utilisées en France.

Le matériau lisse permet un entretien sans contrainte. Les salissures n'accrochent pas sur le revêtement.

Combinés au bâti réno pour l'occultation ou à la motorisation pour le confort, ce volet PVC est un réel atout pour vos façades.

FACILITÉ D'ENTRETIEN



RÉSISTANCE



ISOLATION





Une rigidité renforcée

Les lames de PVC alvéolaire de 2 mm apportent la rigidité nécessaire à un volet. La tenue de la couleur est assurée grâce au PVC teinté dans la masse.

SUIVEZ LE GUIDE !



Robustesse et légèreté

Le Pégase allie la légèreté pour le confort à l'utilisation et la robustesse pour la durée de vie !

Un entretien facile

Un lavage régulier à l'eau savonneuse permet d'augmenter la durée de vie de vos volets et d'en assurer le bon fonctionnement.

> Des volets qui s'harmonisent à votre façade grâce aux couleurs proposées :



Blanc 910



Beige 115



Gris 735



Facilité d'entretien

Grâce à ce matériau PVC lisse et facilement nettoyable.



Un matériau résistant

Le PVC utilisé est d'une épaisseur de 2 mm.



Confort amplifié

Grâce aux motorisations.





VOLETS BATTANTS

PVC

DIOMÈDE BATTANT

36 mm | À cadre soudé



Un volet traditionnel motorisable : actionnez-le sans ouvrir vos fenêtres et donc sans refroidir votre intérieur !

L'esthétique d'un volet traditionnel sans l'entretien

Le volet à cadre Diomède répond aux exigences esthétiques et architecturales de toutes les régions de France. Les multiples configurations rendent chaque projet unique, permettant à votre façade d'avoir un aspect traditionnel et original !

Laissez passer la lumière sans laisser entrer la chaleur grâce aux modèles ajourés ; gardez l'obscurité complète et la fraîcheur dans vos pièces grâce aux versions non-ajourées !

Chacun trouve la configuration qui correspond à la pièce ou à l'utilisation.

FACILITÉ
D'ENTRETIEN



RÉSISTANCE



BUDGET





Un cadre soudé pour un aspect soigné

Le cadre du volet Diomède est soudé en coupe d'onglet pour respecter l'aspect traditionnel de l'assemblage d'un volet bois, mais aussi pour en augmenter la solidité. Ce cadre compose la structure du volet. Le remplissage ne dépend que du résultat esthétique que l'on souhaite donner à sa façade.


SUIVEZ LE GUIDE !




Confort ou esthétique, inutile de choisir !

Les nombreuses possibilités vous assurent de trouver la configuration qui correspond à votre besoin !


Faites vous conseiller par votre installateur pour adopter la meilleure solution pour votre maison !



Lames chevrons ou ajourées sur toute la hauteur




Remplissage lames verticales sur toute la hauteur



Remplissage lames horizontales sur toute la hauteur



Avec traverse cintrée (non réalisable en lames ajourées)




Remplissage 1/3 lames persiennées pleines ou ajourées, 2/3 lames verticales



Finition soignée

Grâce à l'assemblage collé en coupe d'onglet des angles



Un PVC résistant

De 2 mm d'épaisseur.



Une teinte bois très réussie

Permettant d'éviter les contraintes d'entretien.



Un confort assuré

Du confort apporté grâce aux options de motorisation.



> Des couleurs multiples pour des façades embellies



Blanc 910



Beige 115



Gris 735



Bleu* 507



Bleu* 524



Vert* 605



Vert* 621



Chêne irlandais*



Chêne doré*

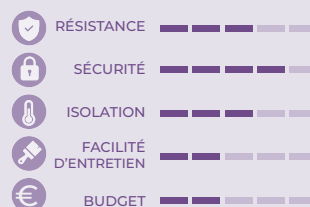
* Avec renforts en aluminium



UNE GAMME CHALEUREUSE & AUTHENTIQUE



JUPITER HÉRACLÈS

- Sapin du Nord
- Épaisseur 27 mm / 32 mm




MERCURE

- Exotique rouge
- Épaisseur 27 mm




VULCAIN

- Red Cedar
- Épaisseur 27 mm



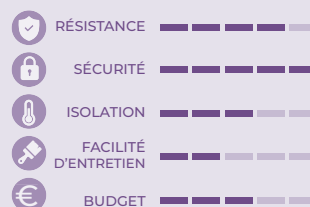
HADÈS

- Volet dauphinois
- Sapin du Nord
- Épaisseur 48 mm




HÉLIOS

- Volet dauphinois
- Sapin du Nord
- Épaisseur 48 mm



CALLIOPE BATTANT

- Volet à cadre
- Exotique rouge
- Épaisseur 34 mm





JUPITER | HÉRACLÈS



27 ou 32 mm | Sapin du nord



Le bois utilisé pour fabriquer nos volets est issu de forêts gérées durablement

La chaleur du bois pour un budget réduit

Ce volet offre les atouts du bois grâce à ses lames verticales de 27 mm ou 32 mm d'épaisseur. Il présente un veinage marqué de nœuds offrant une réelle allure rustique.

Le volet Jupiter est assemblé par des broches métalliques invisibles et se décline dans de multiples configurations (barres seules, pentures / contre-pentures, emboiture...).

RÉSISTANCE

SÉCURITÉ

BUDGET





Un assemblage traditionnel résistant

Renforcé par des broches invisibles, nos volets bois vous apportent la sécurité et le confort attendus. Les accessoires en acier sont robustes

SUIVEZ LE GUIDE !



Simplifiez-vous la vie en nous confiant le laquage de vos volets !

La première application est primordiale : fait avec soin et savoir-faire, notre laquage vous garantit une meilleure tenue !

Complétez le choix de vos volets bois par la configuration :



Avec barres et écharpe



Avec barres seules



Avec pentures et contre-pentures



Avec déplacement des barres et découpe sur chantier



Avec cintre découpé en usine

Motorisation

Les motorisations sont compatibles avec le volet Jupiter et Héraclès. N'hésitez plus entre le confort à l'utilisation et l'esthétique !



> Choisissez la couleur ou la lasure qui correspond à votre projet !



Châtaignier



Chêne clair



Chêne



Noyer



Des couleurs infinies sur demande...



> Matériau noble

Le bois utilisé est issu de forêts gérées durablement. Il vous apporte confort et chaleur !



Esthétique et entretien

Le laquage réalisé par nos experts vous assure une meilleure tenue de la couleur.





MERCURE

27 mm | Exotique rouge



La chaleur du bois et le confort thermique !

Le charme du volet bois, la résistance en plus !

Les lames verticales de notre volet Mercure respectent l'aspect traditionnel d'un volet. Le charme est donc au rendez-vous. Mais pas seulement :

L'essence de bois exotique est un argument de poids pour ce volet. Dense, résistant et sans nœud, il vous apporte la sécurité et le confort attendus d'une fermeture.

Du point de vue esthétique, la peinture réalisée dans notre cabine de laquage vous assure une tenue renforcée de la couleur sur le volet. Grâce à ces couleurs (infinies), vos fermetures donnent la touche esthétique à votre façade !

RÉSISTANCE

SÉCURITÉ

BUDGET





Une essence naturellement résistante

Le bois exotique utilisé pour la fabrication de nos volets bois est très dense. Plus résistant que le volet en bois blanc, il vous apporte la sécurité rassurante d'un volet traditionnel.

Sa durée de vie est plus importante du fait de sa résistance naturelle aux intempéries. Les broches invisibles renforcent l'assemblage des lames par rainures et languettes.

SUIVEZ LE GUIDE !



Un entretien qui prolonge la durée de vie de vos volets !

L'aspect d'un volet bois est un atout si l'entretien est fait régulièrement. Le laquage ou lasure est une protection indispensable pour une durée de vie allongée. Appuyez-vous sur les conseils techniques de votre installateur pour entretenir vos volets comme un professionnel !



Avec barres et écharpe



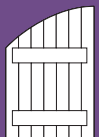
Avec barres seules



Avec pentures et contre-pentures



Avec déplacement des barres et découpe sur chantier



Avec cintre découpé en usine



Esthétique et entretien

Le laquage par nos équipes formées vous assure une meilleure tenue de la couleur.



Matériau noble

Le bois utilisé est issu de forêts gérées durablement. Il vous apporte confort et chaleur !



Alliez confort et esthétique grâce aux motorisations

Nos motorisations sont compatibles avec le volet Mercure. N'hésitez plus entre l'esthétique et le confort d'utilisation..

> Choisissez la couleur ou la lasure qui correspond à votre projet !



Châtaignier



Chêne clair



Chêne



Noyer



Des couleurs infinies sur demande...





VULCAIN

27 mm | Red Cedar



Un aspect nuancé authentique

Le charme de l'essence Red Cedar est très efficace sur une façade. Les nuances de teintes entre chaque lame verticale lui donnent un aspect authentique, vivant. Ce volet bois s'accorde parfaitement aux différents styles de maisons, traditionnels ou contemporains.


Être labellisé PEFC, c'est prendre en compte les dimensions environnementales, sociétales et économiques dans le choix du bois.

Cette essence a donc l'avantage de limiter l'entretien nécessaire pour ce volet !

RÉSISTANCE

SÉCURITÉ

ISOLATION





Naturellement imputrescible !

Le Red Cedar utilisé pour la fabrication de nos volets Vulcain à lames verticales de 27 mm leur confère une résistance naturelle au temps. Cette essence est naturellement classe 3. Aucun traitement n'est nécessaire.

Quelle que soit la saison, le Vulcain s'adapte et résiste à tous les climats.

Ouvrez vos volets sans ouvrir vos fenêtres !

Les motorisations électriques ou solaires vous permettent d'actionner vos volets sans ouvrir vos fenêtres ! Gagnez en confort, mais aussi en énergie !



SUIVEZ LE GUIDE !

Un atout à prendre en compte



Le Red Cedar résiste naturellement aux champignons et aux parasites grâce à son acidité. Si vous souhaitez laquer vos volets, cette acidité doit être réduite grâce à un neutralisant. Pour vous simplifier la mise en œuvre, confiez-nous son application au moment de la commande !



Une élégance inédite !

Des nuances de teintes très authentiques.



Une essence naturellement imputrescible

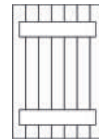


Esthétique

L'aspect et la chaleur du bois pour ces volets traditionnels.



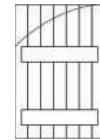
Avec barres et écharpe



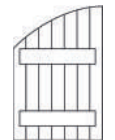
Avec barres seules



Avec pentures et contre-pentures



Avec déplacement des barres et découpe sur chantier



Avec cintre découpé en usine

> Choisissez la lasure qui correspond à votre projet !



Châtaignier



Chêne clair



Chêne



Noyer

Prolongez la durée de vie de vos volets

L'entretien est indispensable à la durée de vie d'un volet bois. Pour décaler le 1er entretien, faites le choix d'une lasure appliquée par nos experts dans une unité de laquage.



HADÈS

48 mm | Dauphinois | Sapin du nord



48 mm d'isolation supplémentaire pour vos façades !

Le volet de chalet de montagne !

Le volet Hadès est un volet régional dont le style dauphinois est tout particulièrement adapté à l'habitat de montagne. Ce volet s'accorde à tous les projets de rénovation et de constructions neuves.

Composé d'un cadre de 21 mm et de lames verticales brochées de 27 mm, l'épaisseur totale de 48 mm apporte la robustesse et la résistance nécessaires aux milieux hostiles.

Ce volet répond parfaitement aux exigences architecturales de certaines régions.



Des lasures performantes adaptées à votre style

Au-delà du fait qu'une lasure appliquée par un professionnel augmente la résistance de vos volets, elle apporte une touche esthétique incontournable. Les différentes teintes proposées permettront d'accorder vos volets à vos façades.

RÉSISTANCE

SÉCURITÉ

ISOLATION



HÉLIOS

48 mm | Provençal | Sapin du nord



Une protection renforcée contre le chaud et le froid grâce à 48 mm d'isolation supplémentaire !

Un volet de caractère !

Véritables signatures des maisons de la région provençale, ces volets s'accordent parfaitement avec l'habitat méridional.

Réalisé en sapin du Nord, ils ont pour particularité d'avoir une face extérieure composée de lames verticales assemblées par des broches métalliques et une face intérieure (visible quand le volet est ouvert) constituée d'un panneau aspect lames horizontales vissées.

Une emboîture en zinc (optionnelle) vient protéger le haut du volet pour une durée de vie augmentée.



Prolongez la durée de vie de vos volets

L'entretien est indispensable à la durée de vie d'un volet bois. Pour décaler le 1er entretien, faites le choix d'une lasure appliquée par nos experts dans une unité de laquage : châtaigner, chêne clair, chêne, et noyer ; les couleurs RAL peuvent être laquées, au choix.



RÉSISTANCE

SÉCURITÉ

BUDGET





VOLETS BATTANTS

BOIS

CALLIOPE BATTANT

34 mm | À cadre | Exotique rouge



Un volet persienné
laisse entrer la
lumière sans laisser
passer les rayons du
soleil qui chauffent
l'air intérieur !

Le charme d'un volet à cadre bois

Ce volet à cadre est un atout esthétique pour vos façades ! Son charme incontournable habille les façades traditionnelles mais aussi les plus modernes.

Les multiples configurations vous permettent d'accorder l'esthétique et le confort. Donnez l'impression d'un ajourage en gardant l'occultation d'un panneau plein grâce aux configurations "faussement ajourées". Laissez entrer la lumière sans chauffer votre intérieur grâce aux versions persiennées.

Ensuite, accordez le modèle et la couleur pour harmoniser les fermetures avec vos fenêtres. Enfin complétez l'esthétique par le confort en motorisant vos volets !

RÉSISTANCE

SÉCURITÉ

BUDGET





La marque de la gestion forestière responsable

Une structure menuisée de 34 mm

Les assemblages traditionnels du cadre lui confère une résistance importante. Le ferrage vient renforcer ces assemblages en assurant une liaison entre le montant extérieur et les traverses hautes et basses.

Vous pouvez choisir sereinement le remplissage de votre volet ! Le cadre en assure la structure !

Le confort domotique

Profitez des motorisations pour synchroniser la fermeture des volets Calliope sur l'ensemble de votre maison.

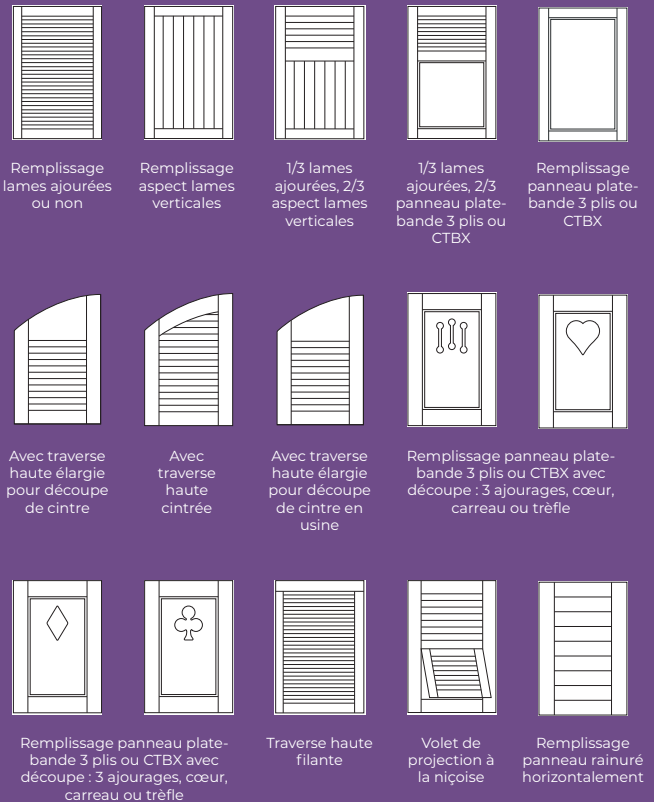


SUIVEZ LE GUIDE !



Des configurations variées

Faites le choix du remplissage de votre volet à cadre pour adopter l'esthétique ou le confort qui vous plaît !



Esthétique et entretien

Le laquage par nos équipes formées vous assure une meilleure tenue de la couleur.



Un volet résistant

Grâce à un cadre de 34 mm.



Des styles variés

Choix des lames à la française ou à l'américaine.



> Choisissez la couleur ou la lasure qui correspond à votre projet !





ACCESSOIRES



ACCESSOIRES OPTIONNELS SUR LES VOLETS BATTANTS ALUMINIUM



Espagnolette aluminium "Épure"



Espagnolette "Hélice" (uniquement en noir)



Espagnolette "Archi" (uniquement en noir)



Espagnolette tout aluminium



Espagnolette et crochet aluminium



Gond à visser en façade ou en tableau en aluminium



Gond à scellement chimique en composite



Gond presto (avec cheville) en composite



Gond à vis bois en composite



Penture Ø 16 mm



Penture droite réglable Ø 14 mm



Penture spéciale en aluminium



Penture équerre réglable en aluminium (uniquement sur le volet Océanos)



Arrêt marseillais à visser noir en aluminium avec butée, avec barrette de protection



Arrêt tête de bergère noir en composite



Arrêt automatique noir en composite



Arrêt paillette noir en acier



Arrêt automatique en aluminium avec butée



Arrêt "Hélice" (uniquement sur le volet Thor)



Crochet crémaillère aluminium



Barre de sécurité (plusieurs longueurs disponibles)



Verrou SDO





















Serrure 2 ou 3 points carénée en aluminium (noir)

























Stop box avec gâche de 56 mm



ACCESSOIRES OPTIONNELS SUR LES VOILETS BATTANTS PVC

					
Espagnolette tout aluminium	Espagnolette et crochet aluminium	Gond à visser en façade ou en tableau en aluminium	Gond à scellement chimique en composite	Gond presto (avec cheville) en composite	Gond à vis bois en composite
					
Penture Ø 16 mm	Penture droite réglable Ø 14 mm	Penture spéciale en aluminium	Penture équerre réglable en aluminium (uniquement sur le volet Diomède)		
					
Arrêt marseillais à visser noir en aluminium avec butée	Arrêt presto avec butée en acier	Arrêt marseillais à sceller sans butée en acier	Arrêt marseillais à sceller avec butée en acier	Arrêt marseillais scellement chimique avec butée en acier	Arrêt tête de bergère noir en composite
					
Arrêt tête de bergère noir en aluminium	Arrêt automatique en composite	Arrêt automatique en aluminium	Arrêt paillette noir en acier		
					
Barre de sécurité (plusieurs longueurs disponibles)	Serrure 2 ou 3 points carénée en aluminium (noir)	Stop box avec gache de 56 mm	Crochet crémaillère aluminium	Verrou SDO	

ACCESSOIRES OPTIONNELS SUR LES VOILETS BATTANTS BOIS

					
Gond à visser en façade ou en tableau en acier	Gond scellement chimique en acier	Gond presto (avec cheville) en acier	Gond à vis bois en acier	Gond d'angle en acier	
					
Penture Ø 16 mm	Penture équerre réglable (uniquement sur le volet Calliope)				
					
Arrêt marseillais à visser noir avec butée en acier	Arrêt marseillais à sceller noir sans butée en acier	Arrêt marseillais à sceller noir avec butée en acier	Arrêt marseillais scellement chimique noir avec butée en acier	Arrêt marseillais à visser noir avec butée en aluminium	Arrêt marseillais presto noir avec butée en acier
					
Arrêt tête de bergère noir en acier	Arrêt automatique en composite	Arrêt automatique en aluminium	Arrêt paillette noir en acier		
					
Barre de sécurité (plusieurs longueurs disponibles)	Serrure 2 ou 3 points carénée en aluminium (noir)	Stop box avec gache de 56 mm	Crochet crémaillère	Verrou SDO	

GAMME

VOLETS COULISSANTS




ALUMINIUM



UNE GAMME ADAPTÉE À TOUS VOS BESOINS


MISTRAL COULISSANT

- Panneau sandwich
- Épaisseur 27 mm




THOR COULISSANT

- Panneau sandwich
- Épaisseur 32 mm




OCÉANOS COULISSANT

- Aluminium extrudé
- Épaisseur 33 mm




LÉTO COULISSANT

- Aluminium extrudé
- Épaisseur 58 mm



CÉOS COULISSANT

- Aluminium extrudé
- Épaisseur 41 mm





Des accessoires pour chaque configuration !

Posé sur une terrasse, un appui de fenêtre ou à l'étage, le volet coulissant Mistral s'adapte à votre projet ! Les patins et U de guidage permettent un bon fonctionnement quel que soit le type de pose.

SUIVEZ LE GUIDE !



Habillez vos baies vitrées !

La version coulissante du Mistral permet d'équiper les grandes ouvertures de votre maison.


Vous pouvez harmoniser vos fermetures sur l'ensemble de vos façades. Et en gardant le confort de la motorisation pour actionner vos volets coulissants grâce à une télécommande.

> Accordez la couleur de vos volets avec votre façade !


• Couleurs RAL standards texturées - classe 1



• Couleurs RAL standards texturées - classe 2



• Couleurs RAL hors standards texturées - classe 1



• Couleurs RAL hors standards texturées - classe 2



• Couleurs tons bois



Et des couleurs infinies sur demande...



Motorisation

Confort au quotidien assuré par la motorisation proposée en option .



Accessoires

Loquet pendulaire pour un maintien sécurisant en position ouvert ou fermé.



Type de pose

Pose compatible avec toutes les configurations fenêtres, portes-fenêtres, terrasse...





VOLETS COULISSANTS

ALUMINIUM

THOR COULISSANT

32 mm | Panneau sandwich isolé



30 mm d'isolation
supplémentaire
pour vos façades !



RÉSISTANCE



FACILITÉ
D'ENTRETIEN



BUDGET

Coulissant et Personnalisable !

Adaptez votre volet coulissant au style de votre maison ou à vos envies les plus originales, en choisissant le pas de lames : 85 mm pour un rendu classique, 170 ou 255 mm pour un aspect plus moderne. Choisissez également l'orientation des lames : verticales, horizontales, ou lisses.

La version coulissante du Thor est idéale pour donner la touche esthétique finale à vos façades ! Jouez avec les couleurs, l'aspect, et les configurations pour faire de vos fermetures un véritable atout esthétique et pratique de votre maison.





32 mm pour une structure résistante !

L'épaisseur de 32 mm apporte robustesse et résistance à ce volet aluminium. La finition texturée limite l'entretien et évite les rayures. Le Thor permet d'augmenter la sécurité de votre habitat notamment grâce à son option de serrure intégrée.

SUIVEZ LE GUIDE !

Habillez vos baies vitrées !



La version coulissante du THOR permet d'équiper les grandes ouvertures de votre maison.

Vous pouvez harmoniser vos fermetures sur l'ensemble de vos façades. Et en gardant le confort de la motorisation pour actionner vos volets coulissants grâce à une télécommande.



Motorisation

Confort au quotidien assuré par la motorisation proposée en option.



Accessoires

Loquet pendulaire pour un maintien sécurisant en position ouvert ou fermé.



Type de pose

Pose compatible avec toutes les configurations fenêtres, portes-fenêtres, terrasse...




Design

Grâce à la personnalisation du pas de lames : verticales, horizontales, 85, 170 ou 255 mm.

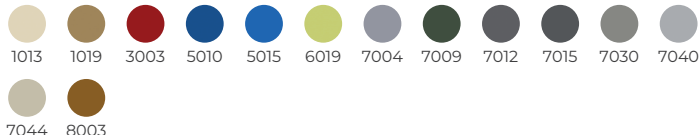


> Accordez la couleur de vos volets avec votre façade !

• Couleurs RAL standards texturées - classe 1



• Couleurs RAL hors standards texturées - classe 1



• Couleurs RAL hors standards texturées - classe 2



• Couleurs tons bois



Et des couleurs infinies sur demande...





VOLETS COULISSANTS

ALUMINIUM

Océanos COULISSANT

33 mm | Volet à cadre | Alu extrudé



Motorisez vos volets pour gagner en confort thermique : actionnez vos volets sans ouvrir vos fenêtres !

Coup de cœur coulissant !

Le volet aluminium Océanos a tous les atouts pour s'adapter à la version coulissante.

D'abord, pour son utilisation. Les nombreuses configurations permettent de choisir si l'on souhaite faire entrer la lumière dans une pièce de vie ou obscurcir une pièce de nuit.

Ensuite, pour son esthétique. Le choix illimité de couleurs et de modèles permet d'adapter votre fermeture à vos envies les plus étonnantes !

Enfin, le dernier atout de cette version coulissante est la compatibilité avec la motorisation coulissante !

RÉSISTANCE



FACILITÉ
D'ENTRETIEN



BUDGET





Des accessoires pour chaque configuration !

Posé sur une terrasse, un appui de fenêtre ou à l'étage, le volet coulissant Océanos s'adapte à votre projet ! Les patins et U de guidage permettent un bon fonctionnement quel que soit le type de pose.

SUIVEZ LE GUIDE !



Des lames orientables !

N'hésitez plus entre un volet à cadre ajouré ou plein. Les lames orientables vous permettent d'ajuster la luminosité entrante de 0 à 100% en fonction de la pièce ou du moment de la journée.




> Accordez la couleur de vos volets avec votre façade !

• Couleurs RAL standards texturées - classe 1



9010 9016

• Couleurs RAL standards texturées - classe 2

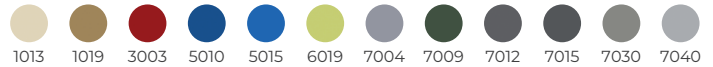


1015 3004 5003 5014 5023 5024 6005 6009 6021 7001 7006 7016
7022 7023 7035 7038 7039 8011 8014 8019 9005 9006 9007 Bleu 2700




Gris 2500 Gris 2800 Gris 2900 Mars 2525 Noir 2100

• Couleurs RAL hors standards texturées - classe 1



1013 1019 3003 5010 5015 6019 7004 7009 7012 7015 7030 7040



7044 8003

• Couleurs RAL hors standards texturées - classe 2



Noir 2200

• Couleur ton bois



Chêne doré



Et des couleurs infinies sur demande...



Motorisation

Confort au quotidien assuré par la motorisation proposée en option .



Accessoires

Loquet pendulaire pour un maintien sécurisant en position ouvert ou fermé.



Type de pose

Pose compatible avec toutes les configurations fenêtres, portes- fenêtres, terrasse...





VOLETS COULISSANTS

ALUMINIUM

LÉTO COULISSANT

58 mm | Volet à cadre | Alu extrudé



Motorisez vos volets pour gagner en confort thermique : actionnez vos volets sans ouvrir vos fenêtres !

La modernité, robustesse

Le volet coulissant Léto embellit vos façades grâce à sa finition soignée. Son cadre de 58 mm lui confère un aspect cossu et robuste.

Le choix du pas de lames et de la couleur vous permet de personnaliser l'aspect de votre volet coulissant et d'adapter son utilisation en fonction des pièces où il est mis en œuvre. Les assemblages du cadre et des lames sont invisibles ainsi que les fixations au mur.

RÉSISTANCE



FACILITÉ
D'ENTRETIEN



BUDGET





Maîtrisez la lumière naturelle !

Choisissez l'écartement des lames de votre volet coulissant pour ajuster l'apport lumineux en fonction des pièces. Un écartement plus important vous permettra d'optimiser la lumière naturelle dans vos pièces de vie. A l'inverse, des lames plus serrées permettront de réduire la luminosité dans les pièces de nuit. Mais l'esthétique perçue de l'extérieur est le même !

SUIVEZ LE GUIDE !

Le volet coulissant grande dimension



Le volet Léo est compatible avec les ouvertures de grandes dimensions. Vous pouvez donc occulter les baies vitrées de vos pièces de vie, les portes fenêtres, etc....




> Accordez la couleur de vos volets avec votre façade !

• Couleurs RAL standards texturées - classe 1



9010 9016

• Couleurs RAL standards texturées - classe 2

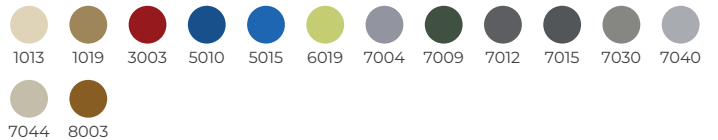


1015 3004 5003 5014 5023 5024 6005 6009 6021 7001 7006 7016
7022 7023 7035 7038 7039 8011 8014 8019 9005 9006 9007 Bleu 2700



Gris 2500 Gris 2800 Gris 2900 Mars 2525 Noir 2100

• Couleurs RAL hors standards texturées - classe 1



1013 1019 3003 5010 5015 6019 7004 7009 7012 7015 7030 7040
7044 8003

• Couleurs RAL hors standards texturées - classe 2



Noir 2200

• Couleur ton bois



Chêne doré



Et des couleurs infinies sur demande...



Motorisation

Confort au quotidien assuré par la motorisation proposée en option .



Lames extrudées

Maîtrisez la luminosité en choisissant l'écartement des lames



Fixations invisibles



Format XXL

Dimensions compatibles avec vos baies



Finesse et élégance



VOLETS COULISSANTS

ALUMINIUM

CÉOS COULISSANT

41 mm | Volet à cadre | Alu extrudé



Motorisez vos volets pour gagner en confort thermique : actionnez vos volets sans ouvrir vos fenêtres !

La finesse, l'élégance

Le volet coulissant Céos vous assure une esthétique compatible avec l'habitat collectif et les maisons individuelles. Il allie cette esthétique au confort d'entretien. Composé d'aluminium extrudé résistant, son entretien est très facile ! La finition texturée appuie ce confort d'entretien et insiste sur l'aspect moderne du Céos.

Les assemblages du cadre et des lames sont invisibles ainsi que les fixations au mur.

RÉSISTANCE



FACILITÉ
D'ENTRETIEN



BUDGET





Le volet coulissant design

Personnalisez la couleur, adaptez l'écartement des lames pour que votre volet coulissant s'adapte au style de votre façade. La pose est compatible avec la plupart des configurations : terrasse, appui de fenêtre, étage... Vous pouvez ainsi faire le choix d'un seul et même type de fermeture pour toute une façade !

SUIVEZ LE GUIDE !



Une luminosité contrôlée

L'écartement des lames s'adapte à la luminosité que vous souhaitez dans chaque pièce. On laisse entrer la lumière dans une pièce de vie avec un écartement de lames importants. On réduit cet écartement dans une chambre pour maîtriser l'apport lumineux et ainsi adoucir ses réveils !




> Accordez la couleur de vos volets avec votre façade !

• Couleurs RAL standards texturées - classe 1



9010 9016

• Couleurs RAL standards texturées - classe 2

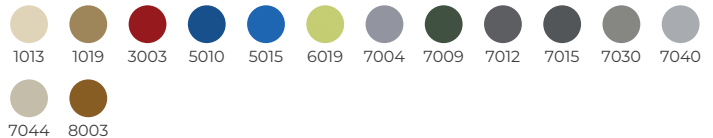


1015 3004 5003 5014 5023 5024 6005 6009 6021 7001 7006 7016
7022 7023 7035 7038 7039 8011 8014 8019 9005 9006 9007 Bleu 2700



Gris 2500 Gris 2800 Gris 2900 Mars 2525 Noir 2100

• Couleurs RAL hors standards texturées - classe 1



1013 1019 3003 5010 5015 6019 7004 7009 7012 7015 7030 7040
7044 8003

• Couleurs RAL hors standards texturées - classe 2



Noir 2200

• Couleur ton bois



Chêne doré



Et des couleurs infinies sur demande...



Motorisation

Confort au quotidien assuré par la motorisation proposée en option .



Lames extrudées

Maîtrisez la luminosité en choisissant l'écartement des lames



Fixations invisibles



Format XXL

Dimensions compatibles avec vos baies



2 ou 4 vantaux

GAMME

VOLETS COULISSANTS




PVC



UNE GAMME ADAPTÉE À TOUS VOS BESOINS

DIOMÈDE COULISSANT

- Volet à cadre
- PVC soudé
- Épaisseur 36 mm





VOLETS COULISSANTS

PVC

DIOMÈDE COULISSANT

36 mm | Volet à cadre | PVC soudé



Un volet traditionnel motorisable : actionnez-le sans ouvrir vos fenêtres et donc sans refroidir votre intérieur !



RÉSISTANCE



FACILITÉ
D'ENTRETIEN



BUDGET

Le charme sans l'entretien !

Le Diomède coulissant est un compromis parfait entre le charme et le confort d'entretien. Son cadre en PVC soudé lui apporte la résistance. Ses remplissages variés lui apportent le charme d'un volet à cadre.

Optez pour le confort d'entretien et la résistance aux milieux hostiles grâce à ce volet PVC dont la surface lisse assure un entretien simple !





Un cadre soudé pour un aspect soigné

Le cadre du volet Diomède est soudé en coupe d'onglet pour une finition soignée, mais aussi pour en augmenter la solidité. Ce cadre compose la structure du volet. Le remplissage ne dépend que du résultat esthétique que l'on souhaite donner à sa façade.



Motorisation

Confort au quotidien assuré par la motorisation proposée en option .



Accessoires

Loquet pendulaire pour un maintien sécurisant en position ouvert ou fermé.



Type de pose

Pose compatible à toutes les configurations fenêtres, portes-fenêtres, terrasse...



> Des couleurs multiples pour des façades embellies



Blanc 910



Beige 115



Gris 735



Bleu* 507



Bleu* 524



Vert* 605



Vert* 621

* Avec renforts en acier

SUIVEZ LE GUIDE !




Confort ou esthétique, inutile de choisir !

Les nombreuses possibilités vous assurent de trouver la configuration qui correspond à votre besoin !


Faites vous conseiller par votre installateur pour adopter la meilleure solution pour votre maison !




Lames chevrons ou ajourées sur toute la hauteur



Remplissage lames verticales sur toute la hauteur



Remplissage lames horizontales sur toute la hauteur




Remplissage 1/3 lames persiennées pleines ou ajourées, 2/3 lames verticales

UNE GAMME ADAPTÉE À TOUS VOS BESOINS



ARTÉMIS COULISSANT

- Mixte cadre aluminium et lames bois débordantes
- Exotique rouge ou Red Cedar
- Épaisseur 33 mm




ALATE COULISSANT


- Mixte cadre aluminium et lames bois planes
- Exotique rouge ou Red Cedar
- Épaisseur 41 mm



CALLIOPE COULISSANT

- Volet à cadre
- Exotique rouge
- Épaisseur 34 mm





La touche finale de votre façade

Les volets coulissants Artémis donnent du caractère à votre façade. Véritable atout esthétique, ils viennent l'habiller et la mettre en valeur. Mais ils vous apportent également le confort d'une fermeture traditionnelle : Les rayons du soleil n'impactent pas vos vitrages lors des fortes chaleurs de l'été. Ainsi, vous maîtrisez la température intérieure.

SUIVEZ LE GUIDE !



Jouez avec l'écartement des lames pour adapter la luminosité en fonction des pièces : lames écartées pour laisser entrer la lumière dans les pièces de vie, lames resserrées pour la limiter dans les pièces de nuit.

Pensez à l'entretien de vos lames bois : les finitions réalisées dans nos ateliers vous permettent de prolonger l'échéance d'entretien de vos volets bois. Le matériau aluminium du cadre périphérique est quant à lui imputrescible et sans entretien.


> Accordez la couleur de vos volets avec votre façade !

• Couleurs RAL standards texturées - classe 1



9010 9016

• Couleurs RAL standards texturées - classe 2




1015 3004 5003 5014 5023 5024 6005 6009 6021 7001 7006 7016
7022 7023 7035 7038 7039 8011 8014 8019 9005 9006 9007 Bleu 2700



Gris 2500 Gris 2800 Gris 2900 Mars 2525 Noir 2100

• Couleurs RAL hors standards texturées - classe 1



1013 1019 3003 5010 5015 6019 7004 7009 7012 7015 7030 7040
7044 8003

• Couleurs RAL hors standards texturées - classe 2



Noir 2200

• Couleur ton bois



Chêne doré



Et des couleurs infinies sur demande...

• Essences disponibles



Red Cedar Traité neutralisant Exotique rouge Traité IFH

• Lasures disponibles



Châtaignier Chêne clair Chêne Noyer



Motorisation

Confort au quotidien assuré par la motorisation proposée en option



Lames débordantes

Une finition au design très moderne



Fixations invisibles



Format XXL

Dimensions compatibles avec vos baies



Élégance et modernité

Grâce à l'alliance de 2 matériaux, le bois et l'aluminium



2 ou 4 vantaux



VOLETS COULISSANTS

MIXTE ALU / BOIS

ALATE COULISSANT

41 mm | Cadre alu | Lames bois planes



Motorisez vos volets pour gagner en confort thermique : actionnez vos volets sans ouvrir vos fenêtres !

La finesse, l'élégance

Le volet coulissant Alate vous assure une esthétique compatible avec l'habitat collectif et les maisons individuelles. L'alliance des matériaux aluminium et bois apporte à ce volet ALATE un charme incontesté. Moderne grâce à la finesse de son cadre et chaleureux grâce au matériau bois utilisé pour les lames planes, ce volet coulissant est un véritable atout esthétique pour vos façades. Il est également un atout de confort dans votre quotidien. Il protège les ouvertures des rayons du soleil qui viennent chauffer la température intérieure. Les assemblages du cadre et des lames sont invisibles ainsi que les fixations au mur.

RÉSISTANCE



FACILITÉ
D'ENTRETIEN



BUDGET





Des configurations multiples

Parce qu'aucun chantier ne se ressemble, le volet ALATE offre de nombreuses possibilités techniques. Il s'adapte à la pose sur terrasse, sur appui de fenêtre, à l'étage... Il peut également être fabriqué en 2 ou 4 vantaux pour s'adapter à la largeur de vos ouvertures !

SUIVEZ LE GUIDE !



Un matériau exigeant !

Le bois est un matériau apprécié pour sa chaleur et ses atouts esthétiques. Veillez à son entretien ! Pour limiter cet entretien, Sothoferm vous propose le red cedar, une essence naturellement imputrescible. Le bois exotique reçoit quant à lui un traitement Insecticide Fongicide et Hydrofuge pour compléter ses propriétés naturelles qui le rendent résistant.


> Accordez la couleur de vos volets avec votre façade !

• Couleurs RAL standards texturées - classe 1



9010 9016

• Couleurs RAL standards texturées - classe 2

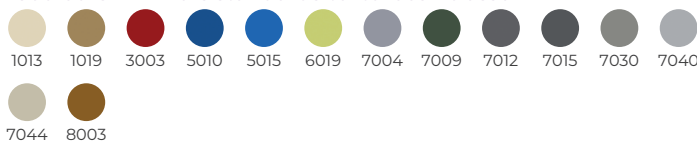


1015 3004 5003 5014 5023 5024 6005 6009 6021 7001 7006 7016
7022 7023 7035 7038 7039 8011 8014 8019 9005 9006 9007 Bleu 2700



Gris 2500 Gris 2800 Gris 2900 Mars 2525 Noir 2100

• Couleurs RAL hors standards texturées - classe 1



1013 1019 3003 5010 5015 6019 7004 7009 7012 7015 7030 7040
7044 8003

• Couleurs RAL hors standards texturées - classe 2



Noir 2200

• Couleur ton bois



Chêne doré



Et des couleurs infinies sur demande...

• Essences disponibles



Red Cedar Traité neutralisant Exotique rouge Traité IFH

• Lasures disponibles



Châtaignier Chêne clair Chêne Noyer



Motorisation

Confort au quotidien assuré par la motorisation proposée en option



Lames planes

Une finition au design très moderne



Fixations invisibles



Format XXL

Dimensions compatibles avec vos baies



Élégance et modernité

Grâce à l'alliance de 2 matériaux, le bois et l'aluminium



2 ou 4 vantaux



CALLIOPE

34 mm | Volet à cadre | Exotique rouge



Un volet persienné laisse entrer la lumière sans laisser passer les rayons du soleil qui chauffent l'air intérieur !

Le charme d'un volet à cadre bois

Ce volet à cadre est un atout esthétique pour vos façades ! Son charme incontournable habille les façades traditionnelles mais aussi les plus modernes. Cette version coulissante accentue l'aspect moderne du Calliope.

Harmonisez vos façades avec ce modèle en variant les configurations en fonction des pièces. Remplissage persienné ajouré pour vos pièces de vie afin de laisser entrer la lumière sans que le soleil ne chauffe vos vitrages. Remplissage persienné "faussement ajouré" pour accorder l'esthétique de l'ensemble de vos volets tout en garantissant une occultation performante dans les pièces de nuit !

RÉSISTANCE

FACILITÉ D'ENTRETIEN

BUDGET





Compatibles avec vos ouvertures de grandes tailles

La version coulissante du volet Calliope est adaptée à des tailles importantes. Un rail double peut être positionné en partie haute pour accueillir 2 vantaux par côté. Des traverses verticales peuvent également renforcer la structure du volet pour habiller des baies vitrées de 2,40m de large !

SUIVEZ LE GUIDE !




Une structure résistante grâce au cadre de 34 mm


Les assemblages traditionnels du cadre lui confèrent une résistance importante. Son épaisseur de 34 mm est aussi un atout de robustesse. Vous pouvez choisir sereinement le remplissage de votre volet ! Le cadre en assure la structure !



Remplissage lames ajourées ou non




Remplissage aspect lames verticales



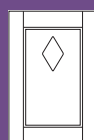
1/3 lames ajourées, 2/3 aspect lames verticales




1/3 lames ajourées, 2/3 panneau plate-bande 3 plis ou CTBX



Remplissage panneau plate-bande 3 plis ou CTBX avec découpe : 3 ajourages, cœur, carreau ou trèfle




Remplissage panneau plate-bande 3 plis ou CTBX avec découpe : 3 ajourages, cœur, carreau ou trèfle



Traverse haute filante



Remplissage panneau rainuré horizontalement



Remplissage panneau plate-bande 3 plis ou CTBX



Motorisation

Confort au quotidien assuré par la motorisation proposée en option .



Accessoires

Loquet pendulaire pour un maintien sécurisant en position ouvert ou fermé.



Type de pose

Pose compatible avec toutes les configurations fenêtres, portes-fenêtres, terrasse...

> Choisissez la couleur ou la lasure qui correspond à votre projet !



Châtaignier



Chêne clair



Chêne



Noyer



ACCESSOIRES & MOTORISATION

Personnalisez et adaptez vos volets à votre style

Tous les modèles de volets, qu'ils soient battants ou coulissants, sont compatibles avec des accessoires et options. Votre installateur saura vous accompagner dans le choix des éléments pour vous assurer le confort, esthétique et la sécurité nécessaire pour votre maison. Retrouvez l'ensemble des accessoires sur notre site sothoferm.fr !

CONFORT



Motorisation électrique pour volets battants et coulissants



Motorisation autonome
Sur volet battant uniquement



Bâti réno

SÉCURITÉ

Serrure en 3 points
Sur volet battant uniquement



Barre de sécurité
Sur volet battant uniquement




ESTHÉTIQUE

Un choix de couleurs infini



Laquage des accessoires



Choix des arrêts



Espagnolettes design





Retrouvez l'ensemble
des accessoires
et options sur notre site :
www.sothoferm.fr





PERSIENNES

COMMENT BIEN CHOISIR SES PERSIENNES ?

Le modèle, un choix pour le confort.

- 3 possibilités pour adapter vos persiennes à vos ouvertures.
- La persienne repliable qui s'enroule sur elle-même le long du jambage, en façade ou les 2,
 - La persienne coulissante qui se replie en accordéon en glissant dans les rails haut et bas,
 - La persienne tourangelle, véritable fermeture traditionnelle qui s'accorde particulièrement aux façades de style, notamment en centre-ville.

Quelque soit votre choix, nos persiennes vous apportent l'esthétique et le confort d'une fermeture de qualité.

Le matériau, un choix stratégique !

Le choix du matériau doit se faire en prenant en compte vos critères en matière d'esthétique, de confort, d'entretien et de budget.

L'aluminium isolé pour créer un rempart thermique à vos ouvertures. Le confort de cet isolant est appréciable hiver comme été. Ce matériau a également des atouts pour l'entretien (à l'eau savonneuse) et pour l'esthétique (un aspect moderne pour un type de fermeture traditionnelle).

L'aluminium extrudé est très résistant et possède les mêmes atouts pour l'entretien et l'esthétique que l'aluminium isolé.

Le PVC vous permettra de limiter le budget de votre projet tout en assurant un entretien simple et rapide.

Le bois apporte l'aspect chaleureux et traditionnel apprécié pour certains types de maison.

Enfin, l'acier répondra aux exigences architecturales poussées de certains projets.



SUIVEZ LE GUIDE !

Des pictogrammes vous guident à travers l'ensemble du catalogue pour vous fournir les indications nécessaires au choix de votre fermeture.



ISOLATION



FACILITÉ D'ENTRETIEN



CONFORT



SÉCURITÉ



ESTHÉTIQUE

LA CONFIGURATION

A chaque projet sa persienne !

N'hésitez pas à vous faire accompagner par un professionnel pour le choix de la configuration. La profondeur de votre tableau et la dimension de vos fenêtres peuvent conditionner le choix du modèle. Repliable, coulissante ou tourangelle, chacune de ces configurations a ses avantages !



LA COULEUR

En harmonie avec votre façade.

Les persiennes sont un atout esthétique pour vos façades. Colorées pour leur donner de l'énergie, lasurées pour augmenter leur durée de vie, ou sobres pour compenser une façade chargée. Pour les persiennes tourangelles, vous avez le choix de peindre ou lasurer vous-même, ou confier cette tâche délicate à nos laqueurs experts !



LA PROJECTION

Gagner en confort !

Souvent utilisée pour laisser entrer la lumière, cette option qui permet de projeter la partie basse de votre persienne évite que les rayons du soleil n'impactent directement vos vitrages. Le confort en été est donc amplifié, sans se retrouver dans une pièce sombre.



LES OPTIONS

Apporter la « touche finale ».

Augmentez la sécurité apportée par ce système de fermeture en intégrant une serrure 3 points ou même une barre de protection.

L'ajourage des panneaux de persiennes vous permet de laisser entrer la lumière sans laisser les rayons du soleil impacter vos vitrages.





PERSIENNES

REPLIABLES

ORPHÉE

16 mm | Panneau sandwich aluminium



16 mm d'isolation pour gagner en confort thermique !

Une persienne isolante exclusive !

Orphée est la 1^{ère} persienne repliable isolante du marché. Elle allie un système traditionnel de fermeture à un aspect très moderne. Orphée est composée d'aluminium extrudé pour les profils et d'aluminium isolé pour les panneaux de 16 mm. Le laquage texturé de cet aluminium donne un confort d'utilisation et d'entretien.

Choisissez votre couleur parmi un panel standard, ou optez pour l'originalité en choisissant dans un panel illimité !

Pour améliorer votre confort, faites le choix de la projection qui permet de laisser entrer la lumière sans que les rayons du soleil ne chauffent le vitrage.

RÉSISTANCE



ISOLATION



FACILITÉ D'ENTRETIEN





Un cadre périphérique efficace !

Le cadre périphérique apporte à l'Orphée une tenue importante, et permet de mettre en place facilement la projection. Ce cadre en aluminium est laqué à la couleur de la persienne.



SUIVEZ LE GUIDE !

Un confort incomparable !

L'aluminium isolé a deux avantages majeurs : En plus de la sécurité apportée par sa résistance l'aluminium texturé est très facile d'entretien. Le laquage vous assure une durée de vie allongée avec un simple nettoyage à l'eau savonneuse de temps en temps.


Le 2^{ème} avantage est esthétique : cette finition texturée est très moderne et dépoussière le système de fermeture traditionnel de la persienne. Le choix illimité de couleurs vous assure de pouvoir accorder votre Orphée à vos envies.

> Accordez la couleur de vos persiennes avec votre façade !


• Couleurs RAL standards texturées - classe 1



• Couleurs RAL hors standards texturées (classe 1 ou 2)



Et des couleurs infinies sur demande...



Confort thermique

Grâce à 16 mm d'isolant.




Design

Le choix des accessoires et les couleurs proposées apportent une touche très moderne à cette persienne.




Entretien facile

Grâce à la finition texturée.



Confort d'utilisation

Avec la projection.



Traverse basse très fine

Pour un seuil "PMR" et un passage confortable.



Une finition soignée

Les paumelles sont laquées à la couleur des panneaux.



DÉMÉRIS

10/10^e mm | Acier



Une occultation des vitrages de vos ouvertures permet de limiter que la température intérieure ne grimpe !


Persienne traditionnelle en acier

Cette persienne traditionnelle est conforme aux exigences architecturales des maisons de style. Son acier de 10/10^{ème} de mm est un atout sécurisant pour votre maison.

La Démérés est proposée laquée à la couleur de votre choix. 10 couleurs courantes sont proposées en standard.

L'ajourage proposé sur ce modèle permet de laisser entrer la lumière en limitant l'entrée de la chaleur.

> Faites le choix de la couleur :



RÉSISTANCE

FACILITÉ D'ENTRETIEN

BUDGET



CALYPSO

14 mm | PVC



Persienne économique et pratique

La persienne Calypso est composée de PVC alvéolaire de 14 mm. Plébiscitée pour l'habitat collectif, elle l'est également pour les maisons individuelles. Son prix attractif permet d'équiper des projets conséquents pour un budget réduit.

La projection et les options de sécurité font de la Calypso une persienne incontournable du marché.

> 3 couleurs au choix :



Blanc 910



Beige 115



Gris 735



RÉSISTANCE



FACILITÉ
D'ENTRETIEN



SÉCURITÉ





ANTARÈS | ASTÉRIA

14 mm | Pin d'Orégon et Pin à vernir



Le bois utilisé pour fabriquer nos persiennes est issu de forêts gérées durablement !

La persienne chaleureuse

Antarès et Astéria sont 2 persiennes composées de lames verticales bois. La chaleur du bois opère pour ces fermetures traditionnelles appréciées pour l'habitat collectif ou individuel !

Les options telles que la projection, la serrure ou les barres de sécurité font de ces persiennes des fermetures confortables et rassurantes pour vos fenêtres.

RÉSISTANCE



FACILITÉ D'ENTRETIEN



BUDGET





Pin à vernir



Pin d'Orégon

Des broches invisibles

Les lames verticales de chaque panneau sont assemblées et renforcées par des broches en acier. La tenue est parfaite grâce à ces renforts au cœur de la structure.

SUIVEZ LE GUIDE !



2 essences pour un aspect différent !

Le pin d'orégon est une essence naturellement résistante. Son aspect nuancé lui confère une esthétique chaleureuse. Cette essence est idéale dans le cas où vous souhaitez laquer vos persiennes.

Si vous souhaitez une finition vernie, optez pour l'ASTÉRIA dont l'essence est le pin. Les lames de pin sont triées et sélectionnées pour être harmonieuses et homogènes. Pour vous simplifier la tâche et décaler le premier entretien, vous pouvez confier la lasure à nos laqueurs professionnels !



Résistance

Une tenue parfaite grâce aux renforts par broches.



Confort

Le confort d'utilisation avec la projection.



Esthétique

La chaleur et l'aspect du bois !



Protection

Ferrage inox pour les zones géographiques plus agressives.

> Des lasures performantes adaptées à votre style

Au-delà du fait qu'une lasure appliquée par un professionnel augmente la résistance de vos persiennes, elle apporte une touche esthétique incontournable. Les différentes teintes proposées permettront d'accorder vos volets à vos façades.



Châtaignier



Chêne clair



Chêne



Noyer





IRIS

25 mm | Exotique rouge



En position fermée, une persienne évite que le soleil ne chauffe l'air intérieur en impactant le vitrage de vos fenêtres !

Le charme d'une persienne traditionnelle

Incontournable dans certains quartiers, très appréciée dans les centres-villes, et plébiscitée par les monuments historiques, cette persienne Iris est fabriquée dans les règles de l'art ! Son élégance est un atout fort qui n'est pas entaché par sa résistance et son côté pratique.

Compatible avec de multiples configurations de chantier, Iris vous apporte le confort à l'utilisation et vient confirmer le cachet de votre maison.

Cette persienne peut être ajourée pour laisser entrer la lumière ou avec un remplissage plein pour plus d'intimité.

RÉSISTANCE

SÉCURITÉ

BUDGET





PERSIENNES

COULISSANTES

TELÈS

14 mm | PVC



Une occultation des vitrages de vos ouvertures permet de limiter que la température intérieure ne grimpe !

Confortable et économique

La persienne coulissante Télès vous apporte un confort d'utilisation et d'entretien incomparable. La surface PVC lisse permet un nettoyage très simple de votre fermeture. La légèreté du matériau permet une manipulation sans effort. De plus, le PVC utilisé est teinté dans la masse ; ce qui le rend plus résistant aux rayures.

Le cadre équipé de joint permet à cette persienne de vous assurer une parfaite occultation.

Cette persienne est compatible avec la plupart des chantiers pour un prix très abordable !

RÉSISTANCE



FACILITÉ D'ENTRETIEN



SÉCURITÉ





Un cadre périphérique confortable !

Le cadre de la Télès facilite sa pose. Il permet également d'optimiser l'isolation. Des joints brosse périphériques limitent le passage de l'air.

Pour augmenter votre sécurité, vous pouvez opter pour une serrure.

SUIVEZ LE GUIDE !



Un confort d'utilisation incomparable

La persienne Télès est très simple d'entretien. Le matériau PVC est lisse et facilement nettoyable. Un rinçage régulier à l'eau permet un fonctionnement optimal. C'est également un matériau résistant malgré son poids. Les ouvertures et les fermetures quotidiennes sont agréables, les vantaux coulissent dans les rails haut et bas.

> Des couleurs multiples pour des façades embellies



Blanc 910



Beige 115



Gris 735



Arrêt Albatros

Grâce à ces arrêts, votre persienne est maintenue en position ouverte



Joint d'étanchéité

Les joints périphériques permettent d'optimiser l'isolation



Arrêt automatique blanc

En option sur votre persienne coulissante



Projection

Vous permet de laisser entrer la lumière naturelle sans les rayons du soleil !





PERSIENNES

COULISSANTES

ANDROMÈDE

13 mm | Aluminium extrudé



Une protection supplémentaire quand le soleil chauffe vos vitrages !

Coulissante et élégante

L'Andromède est une persienne coulissante très résistante grâce à son aluminium extrudé. Elle est aussi très élégante grâce à la finition texturée du laquage. Le choix illimité de couleurs vous assure d'accorder votre persienne au style de votre façade.

La projection vous apporte le confort indispensable à une persienne. Laissez entrer la lumière tout en gardant votre intimité !

RÉSISTANCE



SÉCURITÉ



FACILITÉ D'ENTRETIEN





L'esthétique du bois sans l'entretien

Grâce au ton bois, répondez aux chantiers à l'architecture exigeante avec ce produit en aluminium.

SUIVEZ LE GUIDE !



Un matériau inaltérable !


L'aluminium extrudé est un matériau très résistant c'est aussi un support très facile d'entretien. Un simple rinçage à l'eau permet de limiter le dépôt de salissures et d'assurer le bon fonctionnement des persiennes.

> Accordez la couleur de vos persiennes avec votre façade !

• Couleurs RAL standards texturées - classe 1



• Couleurs RAL hors standards texturées (classe 1 ou 2)



Et des couleurs infinies sur demande...



Loquet tendeur

Confortable et design ce loquet assure une fermeture efficace




Joint d'étanchéité

Les joints périphériques permettent d'optimiser l'isolation



Arrêts automatiques bloquants

Les panneaux se bloquent automatiquement grâce à ces nouveaux arrêts



Projection

Vous permet de laisser entrer la lumière naturelle sans les rayons du soleil !



MES NOTES



Area with horizontal dotted lines for writing notes.



MES NOTES



Area with horizontal dotted lines for taking notes.

GARANTIE & SAV POUR UN PROJET EN TOUTE SÉRÉNITÉ

Tous nos produits sont fabriqués avec le plus grand soin en France dans nos ateliers de Thouars.

Nous souhaitons qu'ils vous apportent durablement satisfaction. C'est pourquoi nous sélectionnons avec le plus grand soin nos partenaires fournisseurs de matières premières.

L'ensemble de nos produits est garanti contre tout défaut de fabrication. Fabriqués dans les règles de l'art par des opératrices et opérateurs formés, nos produits vous apportent tout le confort nécessaire au bien-être dans votre habitat.

Pour vous garantir le bon fonctionnement de nos produits, nous vous recommandons de faire appel à un professionnel pour l'installation. Les techniques de pose, les détails de fixation et les réglages nécessitent une expertise certaine. En vous appuyant sur le savoir-faire de professionnels, vous vous assurez du bon fonctionnement de vos menuiseries.



UN RÉSEAU D'EXPERTS À VOS CÔTÉS


Plus de 3000 experts nous font confiance aujourd'hui !

Avec plus de 30 ans d'expérience dans la fabrication de volets et persiennes, nous sommes très fiers de notre partenariat avec ces quelques 3 000 clients revendeurs de nos fermetures.

Ils sont les experts qui assurent la liaison entre vous, l'utilisateur, et nous le fabricant. Vous pouvez vous appuyer sur leurs compétences techniques pour choisir les fermetures adaptées à vos besoins, et compatibles avec la configuration de votre projet. Vous pouvez compter sur leur savoir-faire pour l'entretien des différents matériaux utilisés.

Si vous souhaitez être mis en relation avec l'installateur le plus proche de chez vous, rendez-vous sur notre site, sothoferm.fr pour nous préciser votre projet ! Nous vous transmettrons les coordonnées de notre partenaire le plus à même de répondre à votre projet.

Plus d'informations
sur notre site :
www.sothoferm.fr



AVEC SOTHOFERM, VOTRE PROJET **PAS À PAS**



1

Je me connecte sur sothoferm.fr
et je précise mon projet



2

J'envoie une demande de devis



3

Le revendeur le plus proche me contacte



4

Je concrétise mon projet

VOTRE INSTALLATEUR SOTHOFERM



TECHNOLOGIE
LUMIS



VOLETS



PERSIENNES



PORTES DE
GARAGE



PORTAILS



CLÔTURES

SOTHOFERM

Z.I. de la croix d'Ingand
79100 MAUZÉ THOUARSAIS
Tél 05 49 66 66 64



www.sothoferm.fr

